



Visión 2050

Una nueva agenda para los negocios



Contenido



Acerca de Visión 2050



Sección 1: Caso de referencia (“business as usual”) a 2050



Sección 2: La Visión para 2050



Sección 3: Hoja de Ruta hacia 2050



Sección 4. Oportunidades de negocio



Conclusión: Necesidad urgente de acción



Acerca de *Visión 2050*

- El concepto de visión y el marco de tiempo hasta 2050 proporcionan una meta clara y realizable para...
 - Delinear la **brecha** entre el presente y 2050
 - Desarrollar **hojas de ruta** y áreas de acción
 - Clarificar **perspectivas empresariales**
 - Cuantificar el **potencial de mercado**
 - Acordar acciones y **próximos pasos**



Un esfuerzo conjunto de 29 empresas





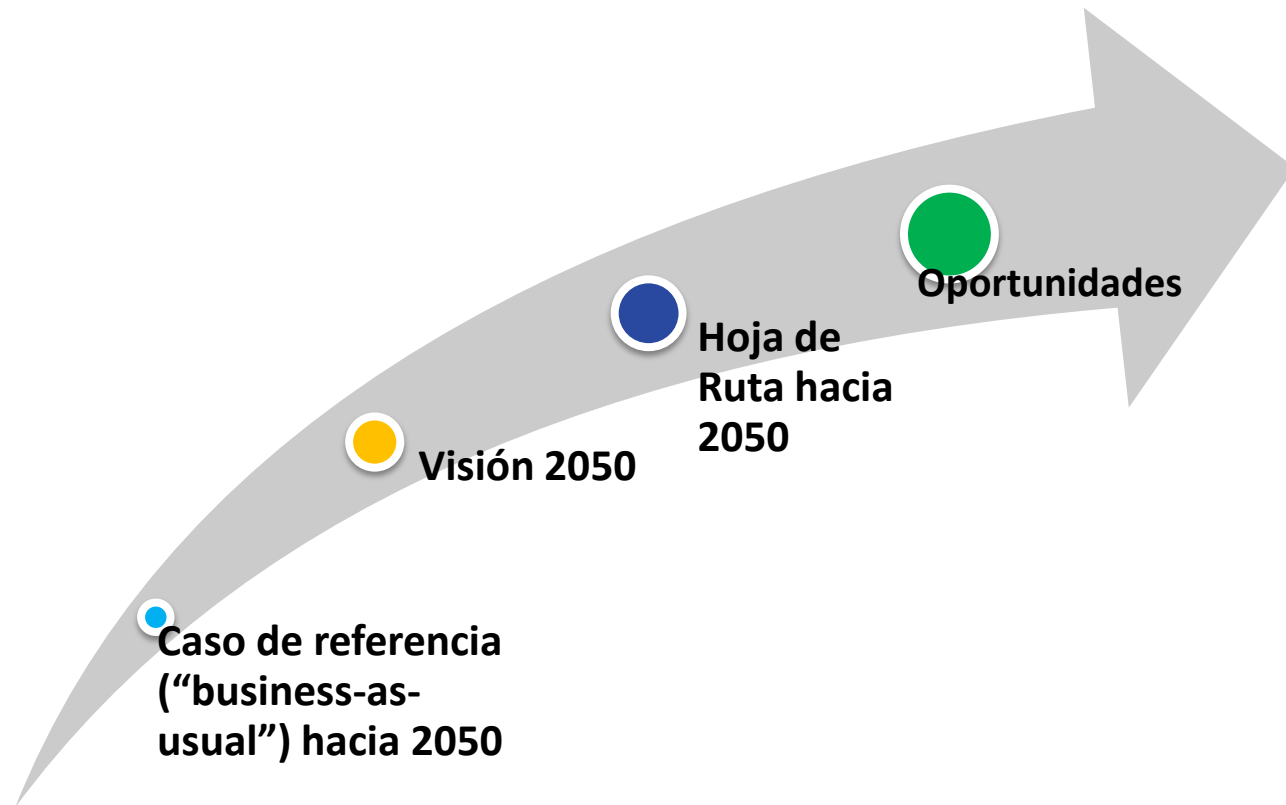
Diálogo empresarial a nivel mundial

- Diálogos
- Seminarios





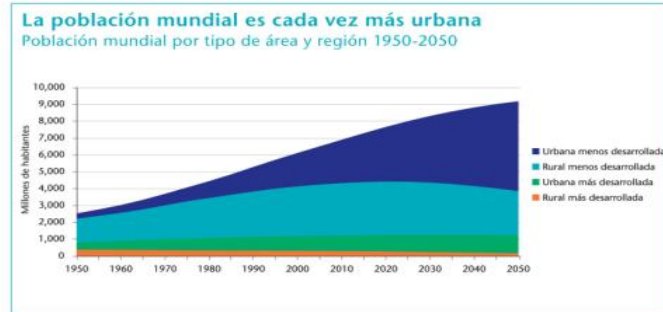
Etapas del proyecto Visión 2050





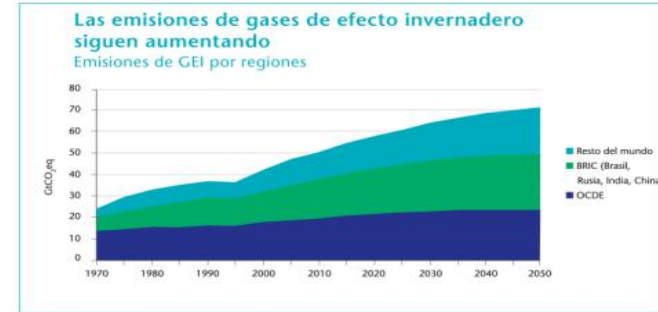
Caso de referencia (“business as usual”): Crecimiento y degradación

Figura 1: Perspectivas para 2050 – Crecimiento



Fuente: División demográfica de Naciones Unidas, *Perspectivas demográficas mundiales, Revisión de 2008*

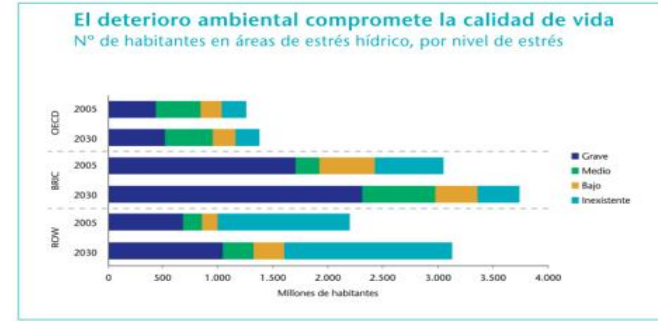
Figura 2: Perspectivas para 2050 – Impactos



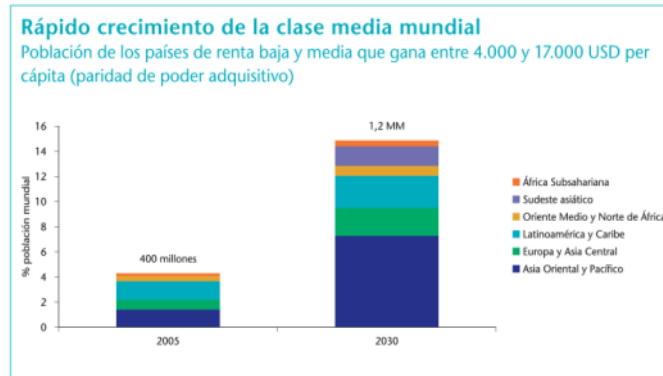
Fuente: OCDE, *Perspectivas ambientales para 2030, 2008*



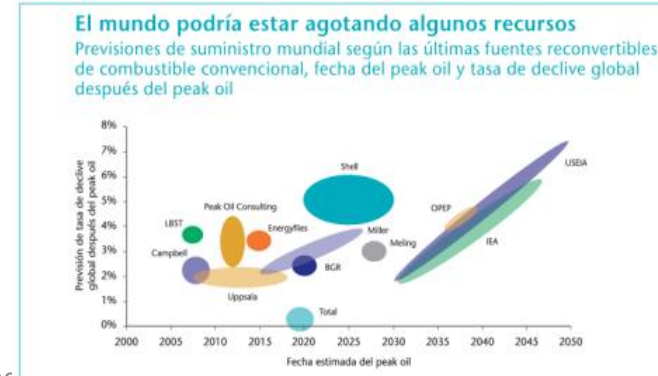
Fuente: Goldman Sachs, *BRICs and Beyond, 2007*



Fuente: OCDE, *Perspectivas ambientales para 2030, 2008*



Fuente: Banco Mundial, *Global Economic Prospects, 2007*

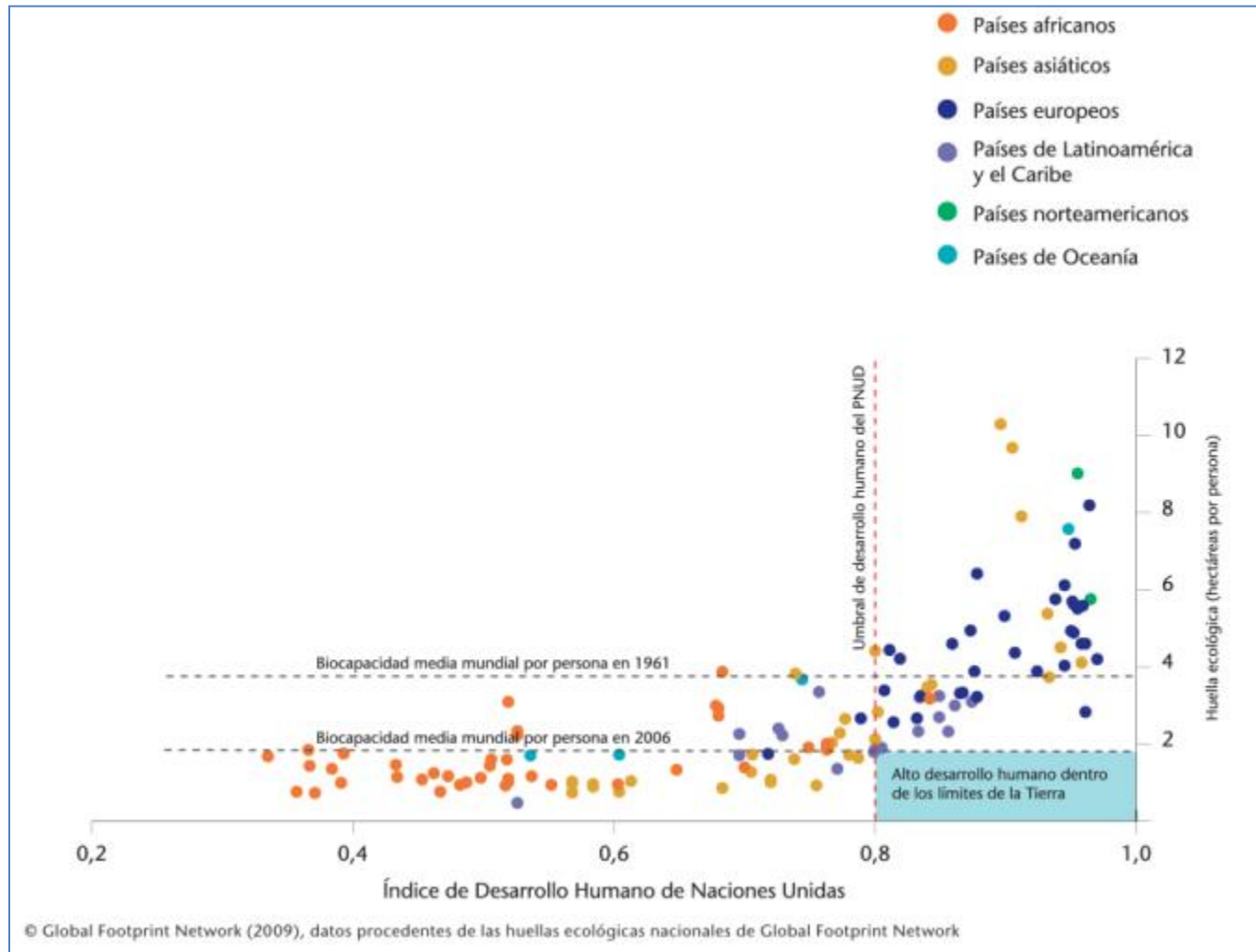


Fuente: UKERC, *The Global Oil Depletion Report, 2009*





Buscando el doble objetivo de la sostenibilidad: alto desarrollo humano y bajo impacto ecológico





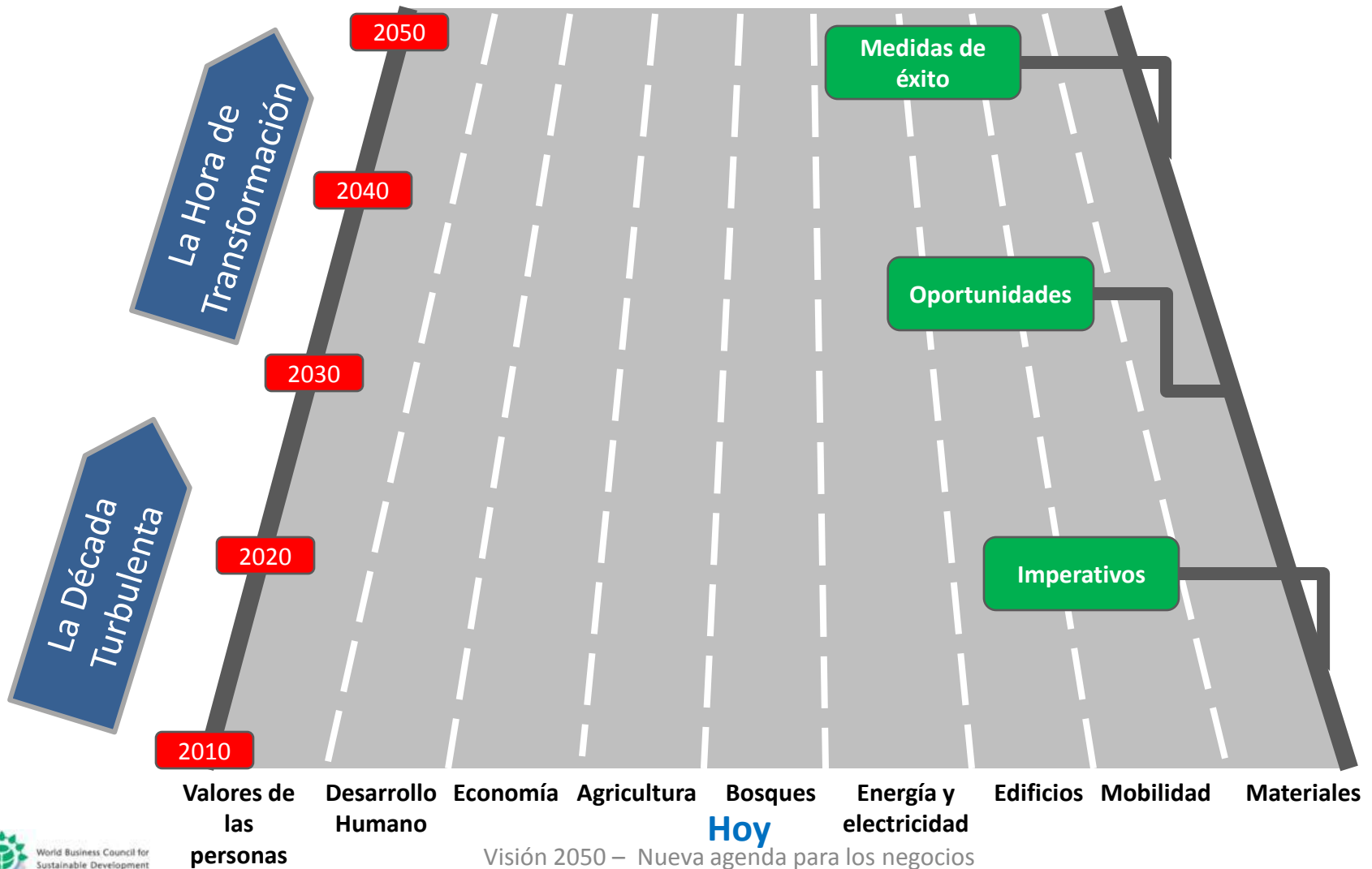
La Visión: 9.000 millones de personas vivirán bien, y dentro de los límites del planeta.





Los nueve elementos de la Hoja de Ruta a 2050

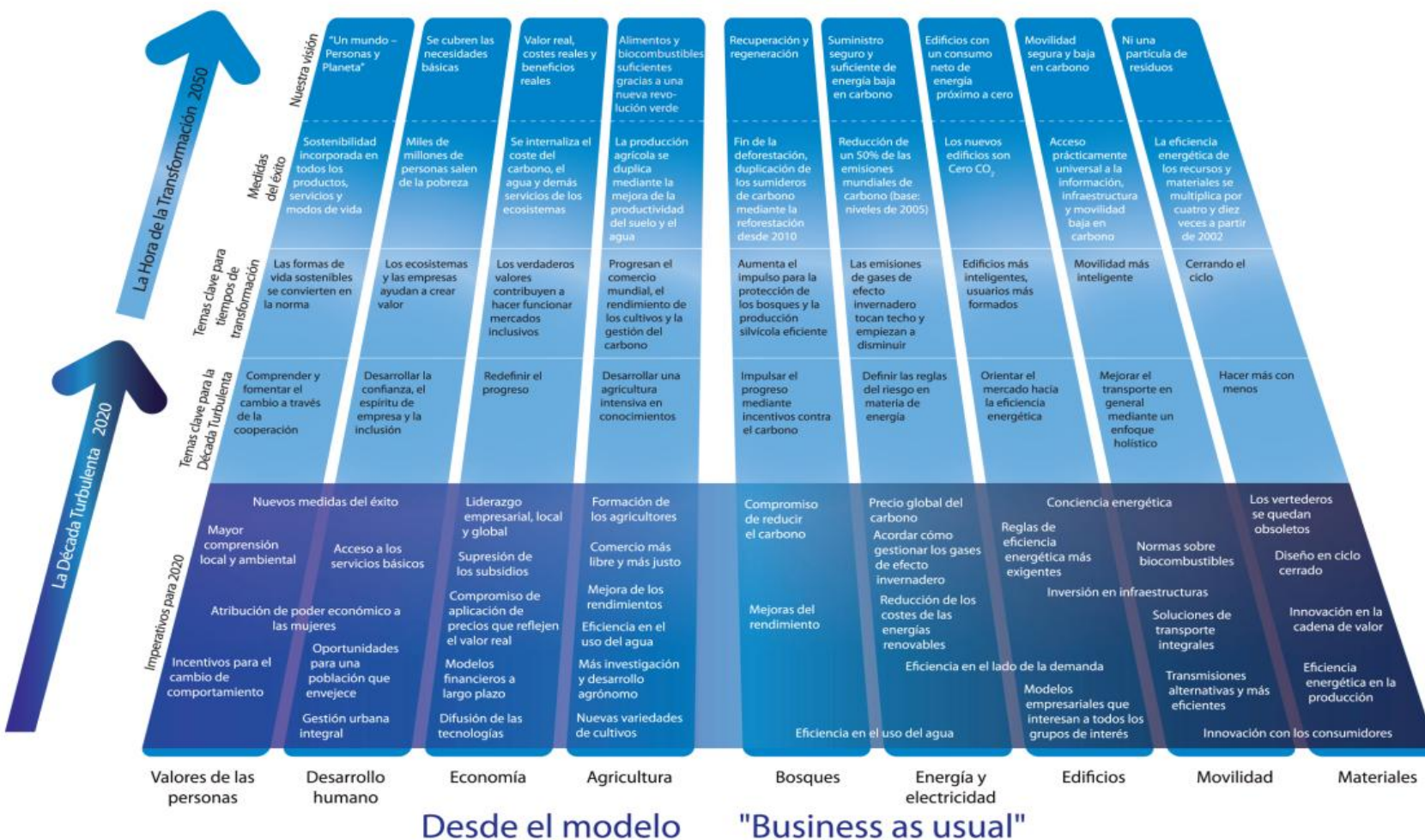
Visión 2050





La Hoja de Ruta hacia 2050 y sus nueve elementos

Hacia un mundo sostenible en 2050





Estimaciones económicas

Tabla 1: Proyección del valor anual de cada uno de los sectores clave a 2050 y su aportación al PIB mundial.

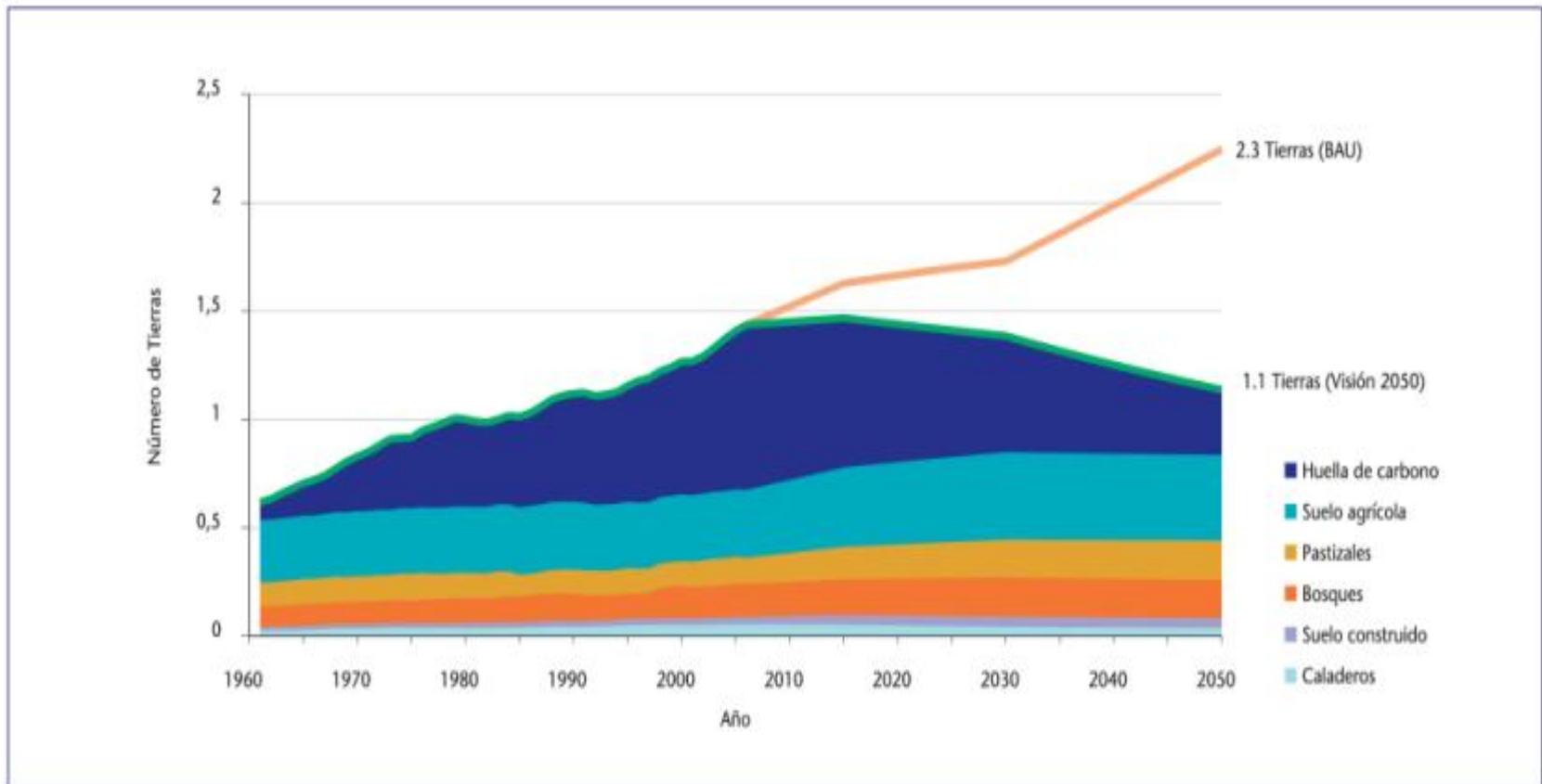
Sectores	Valor anual en 2050 (billones de US\$ a precios constantes de 2008: valores medios, con los rangos de variación entre paréntesis)	% del PIB mundial previsto para 2050
Energía	2,0 (1,0-3,0)	1,0 (0,5-1,5)
Silvicultura	0,2 (0,1-0,3)	0,1 (0,005-0,15)
Agricultura y alimentación	1,2 (0,6-1,8)	0,6 (0,3-0,9)
Agua	0,2 (1,0-3,0)	0,1 (0,005-0,15)
Metales	0,5 (0,2-0,7)	0,2 (0,1-0,3)
Total: recursos naturales	4,1 (2,0-6,1)	2,0 (1,0-3,0)
Sanidad y educación	2,1 (0,8-3,5)	2,0 (1,0-3,0)
Total	6,2 (2,8-9,6)	3,0 (1,5-4,6)

Fuente: Estimaciones de PwC basadas en datos de la AEI, la OCDE y el Banco Mundial



Valoración ecológica

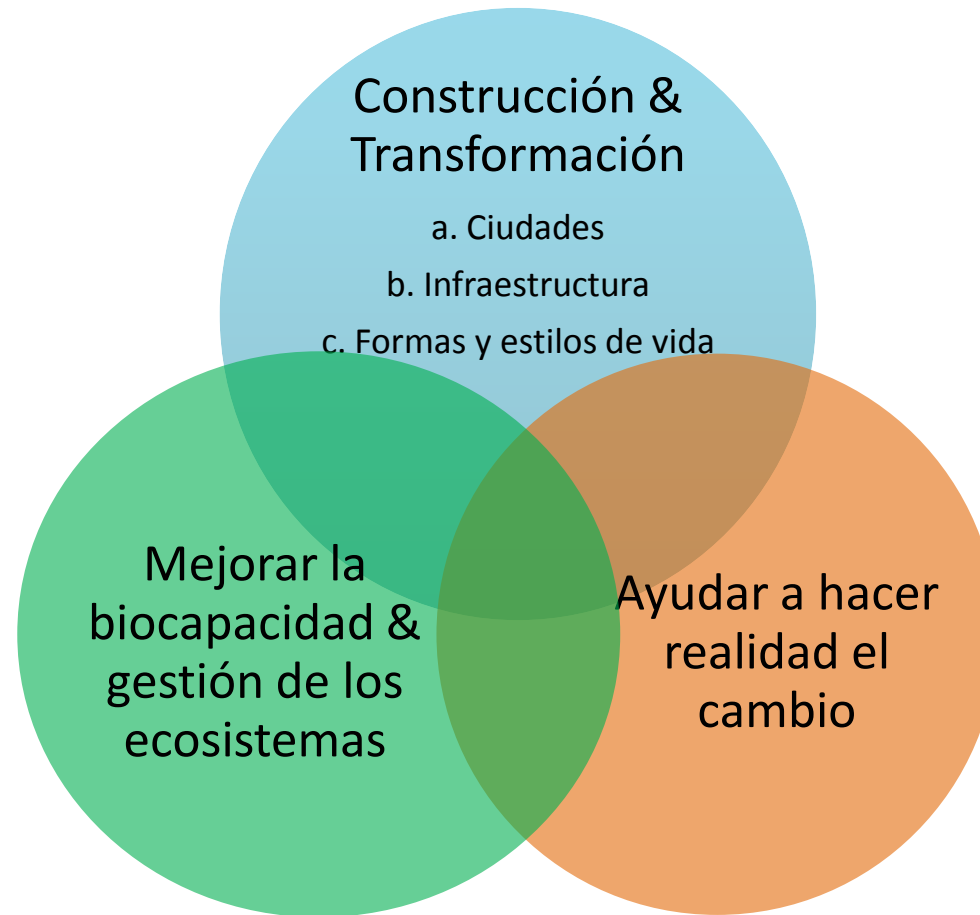
Huella ecológica. Modelo Visión 2050 vs modelo "Business as usual"
¿Cuántos planetas Tierra utilizamos?



Fuente: Global Footprint Network y WBCSD *Vision 2050*, 2010

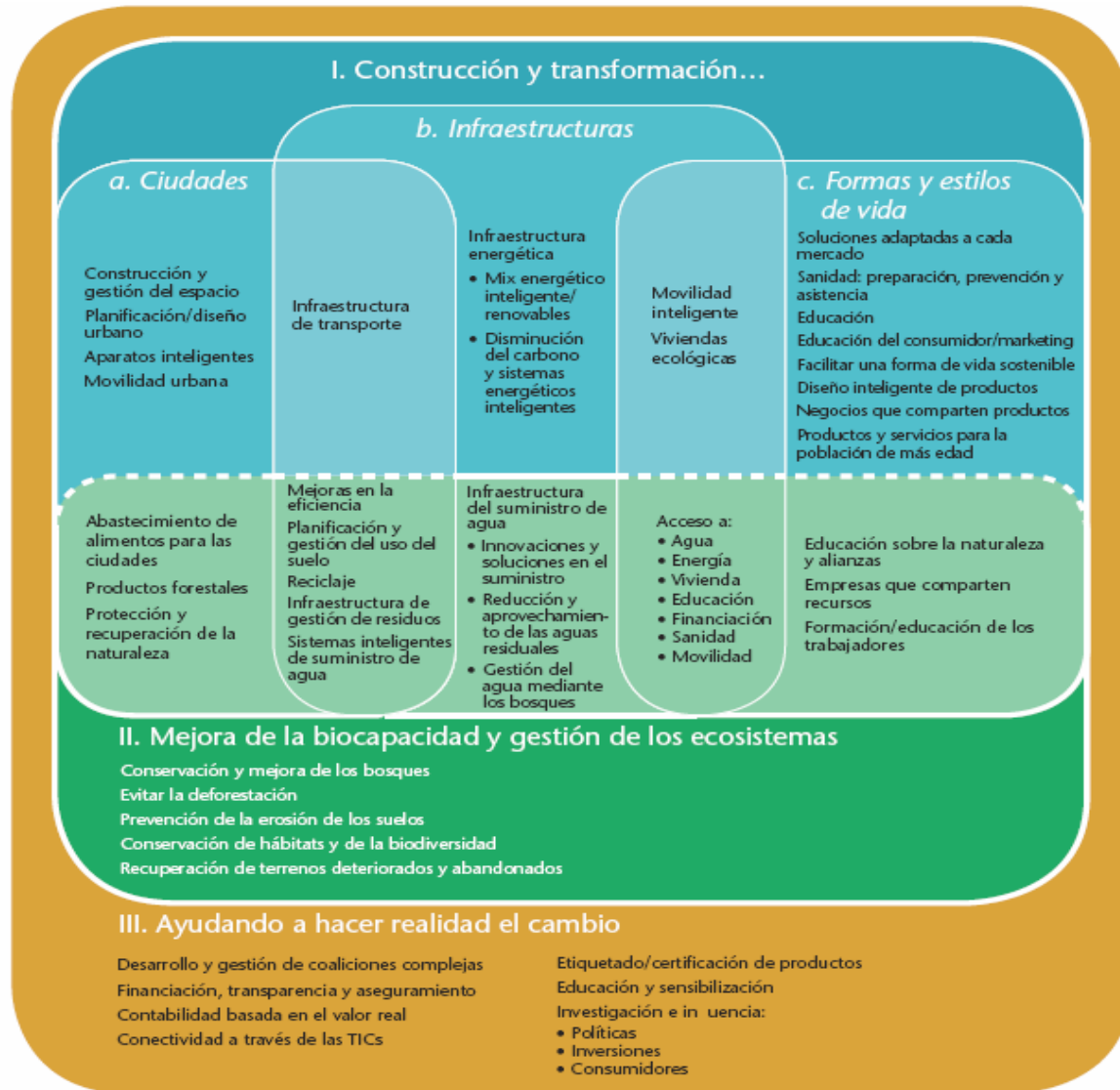


Oportunidades de Negocio para la próxima década





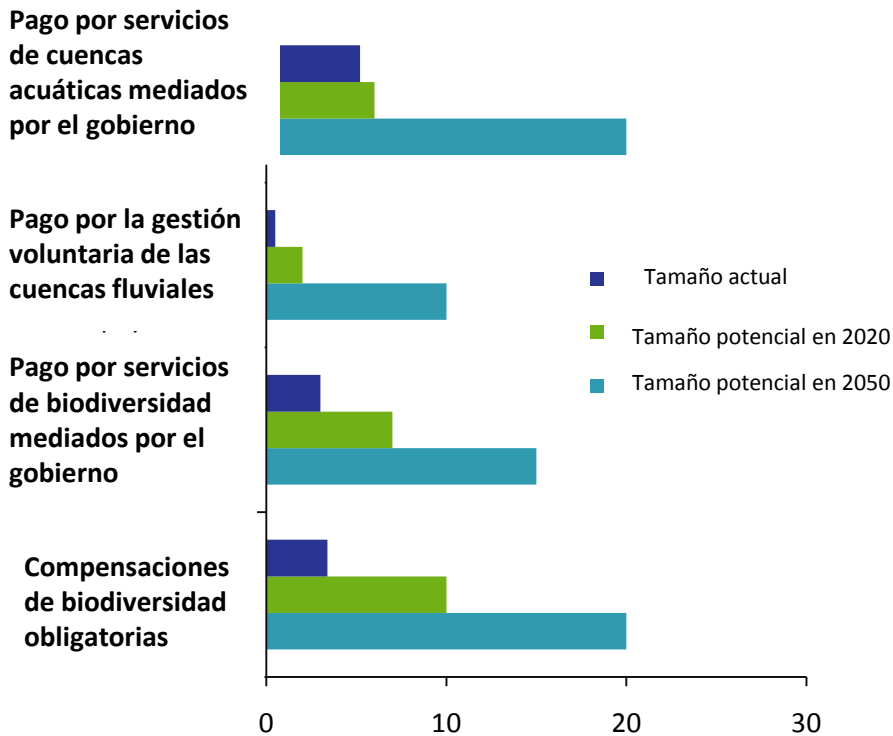
Oportunidades de Negocio para la próxima década





Mejorar la biocapacidad y gestionar los ecosistemas

Potencial de crecimiento de algunos mercados de ecosistemas (US\$ mil millones)



Fuente: Forest Trends and the Ecosystem Marketplace, PES: Market Profiles, 2008

Pago por ecosistemas



Tecnología



Bio-productividad



Distribución



Gestión de Bosques y Cuencas fluviales



Educación





Cerrar la brecha: Hacer realidad la visión



El viaje empieza hoy!





Información Adicional

- Más información y recursos bajo:
 - www.wbcsd.org/web/vision2050.htm
- Contactos:
 - Per Sandberg,
 - sandberg@wbcsd.org
 - +41 22 8393101
 - Kija Kummer, Assistant Manager
 - kummer@wbcsd.org
 - +41 22 83931XX